



HOSPITAL SUNGAI SIPUT

**LAPORAN
TAHUNAN 2017**



XRAY



UNIT

PENGIMEJAN DIAGNOSTIK

1.PENGENALAN



Unit Pengimejan Diagnostik ini terletak bersebelahan dengan Unit Kecemasan dan Unit Pesakit Luar. Unit ini memberikan perkhidmatan radiologi kepada pesakit – pesakit daripada Hospital Sungai Siput dan klinik – klinik kerajaan sekitar Sungai Siput (U). Waktu perkhidmatan adalah seperti berikut:

Isnin – Jumaat	8.00 pagi - 5.00 petang
	selepas 5.00 petang (On-call)
Sabtu / Ahad / Cuti Umum	(On-call)

1.1 Tiga Fungsi Utama:

1. Pemeriksaan Radiografi
2. Perkhidmatan laporan Pakar Radiologi
3. Perkhidmatan mendapat tarikh temujanji bagi pemeriksaan radiologi Khas di Hospital Raja Permaisuri Bainun. Ipoh.

1.2 Lima Aktiviti Bagi Fungsi Utama:

Fungsi 1 : Pemeriksaan Radiografi

Aktiviti 1 : Pemeriksaan radiografi Am

Aktiviti 2 : Pemeriksaan radiografi khas , iaitu Intravenous Urography (IVU)

Aktiviti 3 : Pemeriksaan radiografi mudahalih (portable) di wad-wad, unit kecemasan dan unit forensik.

Fungsi 2 : Perkhidmatan laporan Pakar Radiologi

Aktiviti 4 : Mendapatkan laporan Pakar Radiologi dari Hospital Raja Permaisuri Bainun. Ipoh.

Fungsi 3 : Perkhidmatan Temujanji Pemeriksaan Radiologi Khas

Aktiviti 5 : Mendapatkan tarikh temujanji untuk pemeriksaan radiologi khas di Hospital Raja Permaisuri Bainun. Ipoh.

2. SENARAI ANGGOTA

Unit Pengimejan Diagnostik ini terdiri daripada 4 orang kakitangan seperti berikut:

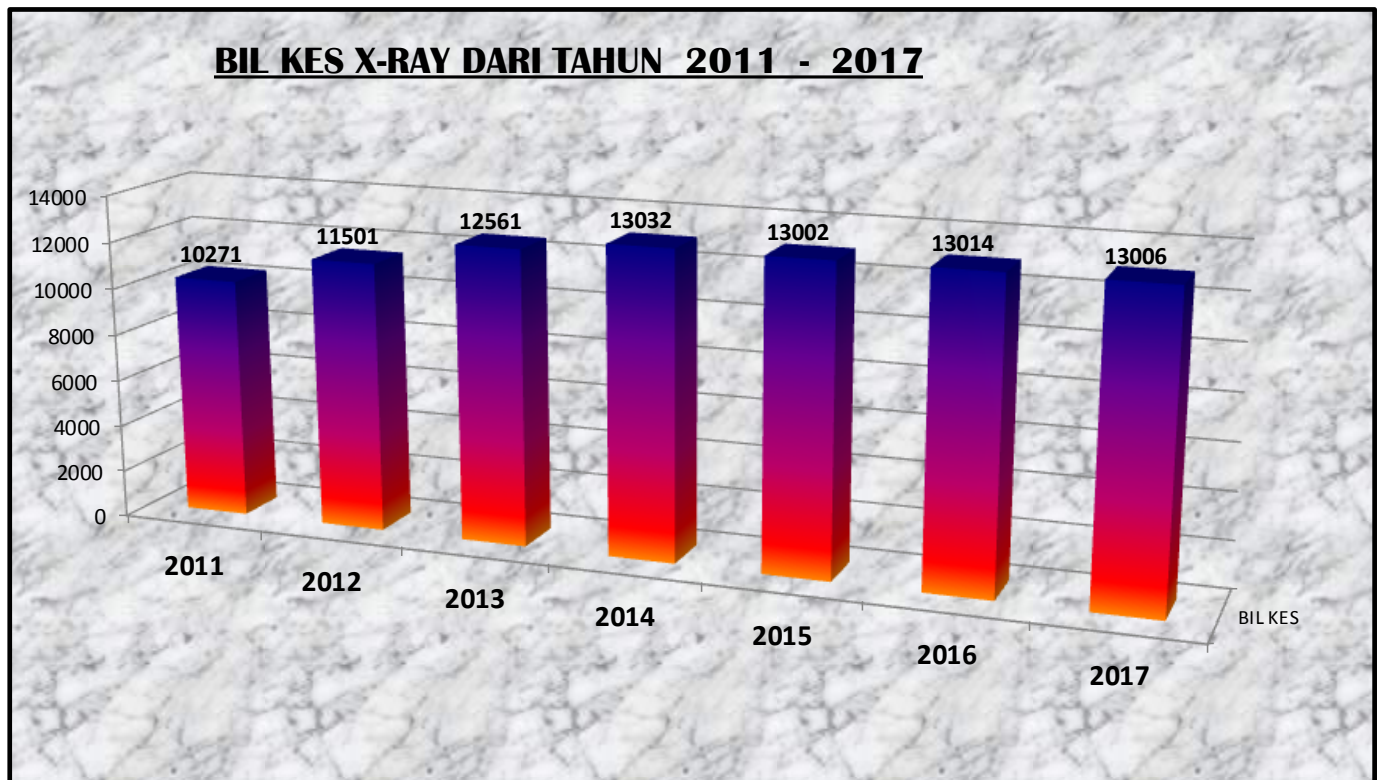
Juru X-ray U32 : En. Parameswaran a/l Lasser

Juru X-Ray U29 : 1) En. Mohd Najib Bin Rasli

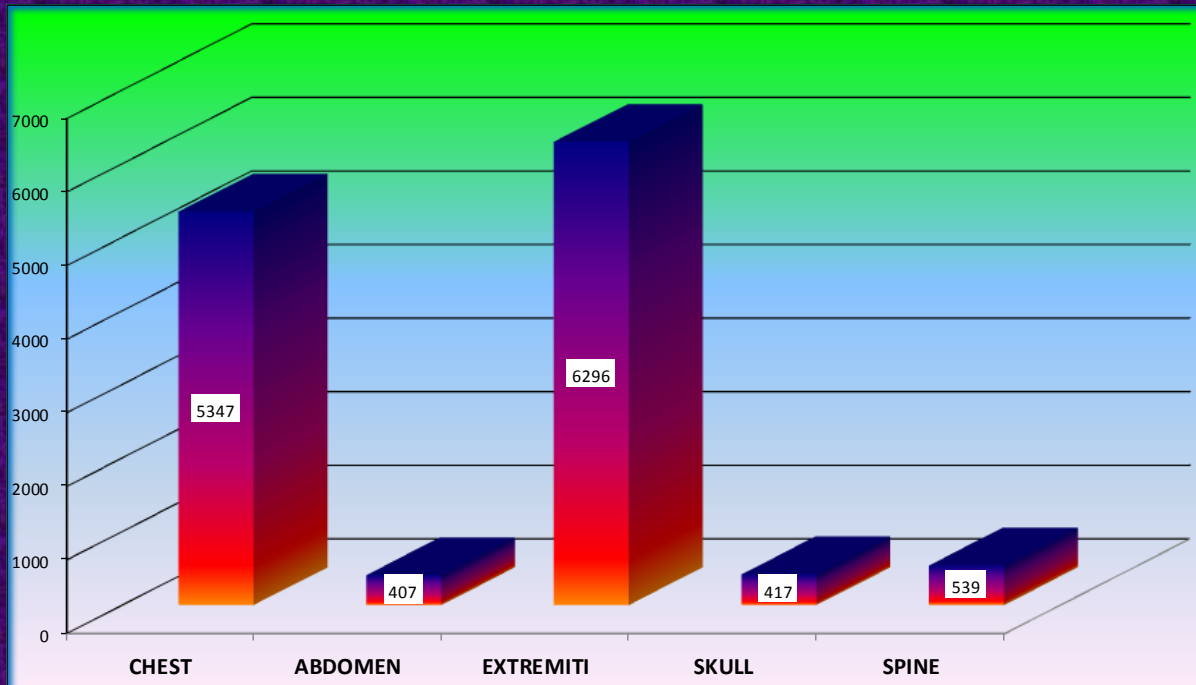
: 2) Pn. Noorliana Bt Mokhtar

Pembantu Perawatan Kesihatan U11 : Pn. Fiazah bt Mat Jaki

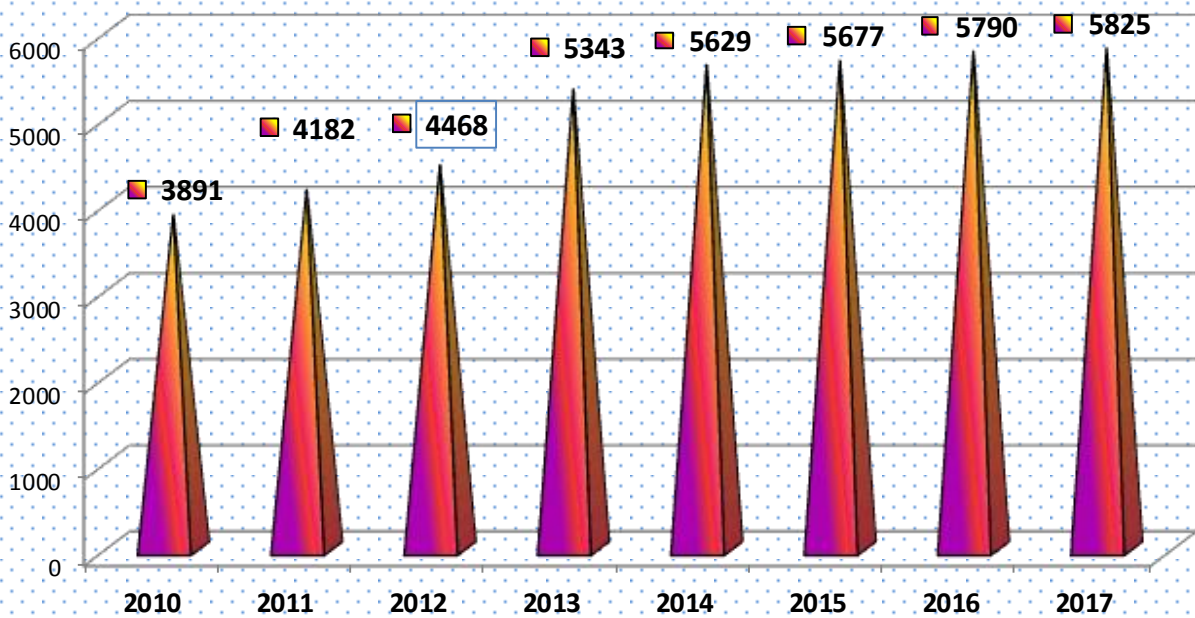
3. STATISTIK



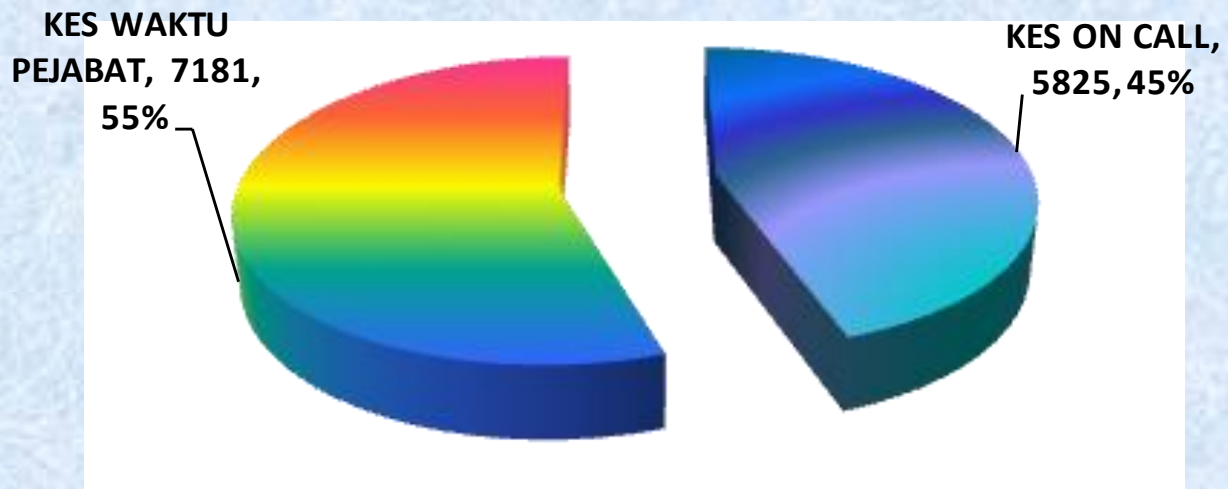
PECAHAN KES X-RAY UNTUK TAHUN 2017



KES 'ON-CALL'



PECAHAN KES X-RAY 2017



4. PENCAPAIAN

- 4.1 Unit ini juga telah berjaya mencapai HPIA iaitu 'Percentage of turnaround time within plain radiographic examination requested by Trauma and Emergency Unit/Department' dan sehingga sekarang objektif ini telah berjaya dicapai sebanyak 100 % .
- 4.2 Bagi KPI pula iaitu kadar penolakan filem x-ray mestilah kurang daripada 5% , unit ini juga telah mencapai objektifnya iaitu 0.66 % bagi tahun 2017 .

Disediakan Oleh :

*Parameswaran A/L Lasser
Juru X-Ray U32,
Unit Pengimejan dan Diagnostik ,
Hospital Sungai Siput .*